W03

פרט	דלת דו כנפית + קבוע עליון + קבוע בצדדים +שחרור עשן אוטומטי דגם קליל או ש"ע		
תאור	דלת מילוט דו כנפית לפתיחה רגילה + מנעול בהלה + קבוע עליון וקבוע בצדדים +שחרור עשן אוטומטי קיפ , אך לא יותקן צילינדר מצידה הפנימי של הדלת -עפ"י יועץ בטיחות . בעת פתיחת מנעול בהלה -כל סוג נעילה ינוטרל .מנעול בהלה יתאים לדרישות מפרט משטרת ישראל .יש להתקין שרשרת עיגון לדלת במצב פתוח , השרשרת תותקן10ס " מ מתחת למשקוף. *מדבקות אזהרה לנגישות * כל הפרופילים יתאימו לסוג הזיגוג הנדרש לרבות מפתח החלון /דלת *מנגנון מניעה למעיכת אצבעות		
משקוף	משקוף עיוור מפח מגולוון1.5מ " מ + משקוף אלומיניום"קליל + "הלבשה אחת	**פתיחה**	דלת: דו כנפית פתיחה רגילה +מנעול בהלה עם מנגנון נסתר ,כיוון פתיחה עפ"י תוכניות עבודה
מנעול	מנעול בהלה -מצד פנים :פתיחה ע"י ידית בהלה תנטרל כל נעילה בכל מצב . במצב נעול -פיתחה ע"י סיבוב מפתח)ללא ידיות .(במצב פתוח -פתיחה ע" י משיכה בלבד של הידית הקבועה	**צירים**	3 צירים תוצרת "קליל "או ש"ע ,מחזיר שמן הידראולי עליון GEZE-ST 2000 או ש"ע
ידית	בצד הפנימי :מנעול בהלה דגם BERNIN : של חברת, בצד החיצוני: RESINA - צינור אנכי בקוטר35מ " מ באורך35ס "מ		
זכוכית	זיגוג בידודית -טריפלקס מחוסמת בצד הפנימי וטריפלקס מחוסמת בצד החיצוני .עוביים וסוג פרופיל בהתאם לגודל החלון .זיגוג עפ"י הפרמטרים המינימליים הנדרשים בדו"ח התרמי (U=2.2 SHGC=0.52 VT=62%)		
גמר	מגולוון + שכבת"וושפ פריימר) "צינקכרומט + (יסוד +צביעה בצנור .גוון לפי בחירת אדריכל		
הערות	על הקבלן להכין תוכנית Shop Drawing לפני ביצוע העבודה ולקבל אישור של האדריכל ,קונסטרוקטור ,יועץ בטיחות ואלומיניום , בכפוף לתקנון בניה1099 . איטום מתחת לסף ובין חלקי מתכת .מחזיר שמן הידראולי עליון GEZE-ST 2000 או ש"ע מתאים למשקל הדלת .אופן התקנת פירזול ע"פ הוראות יצרן ** . באחריות היצרן לוודא התאמת סוג הפרופיל לגודל החלון /הדלת		

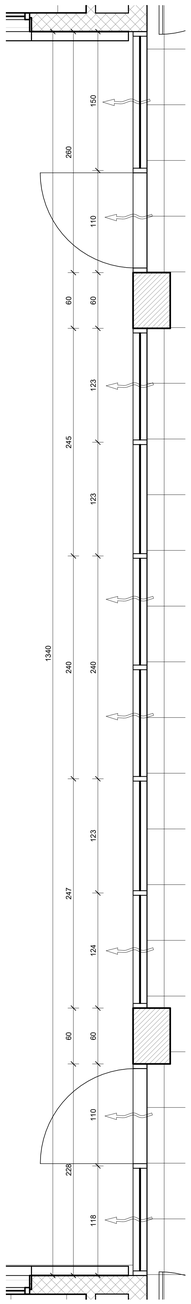

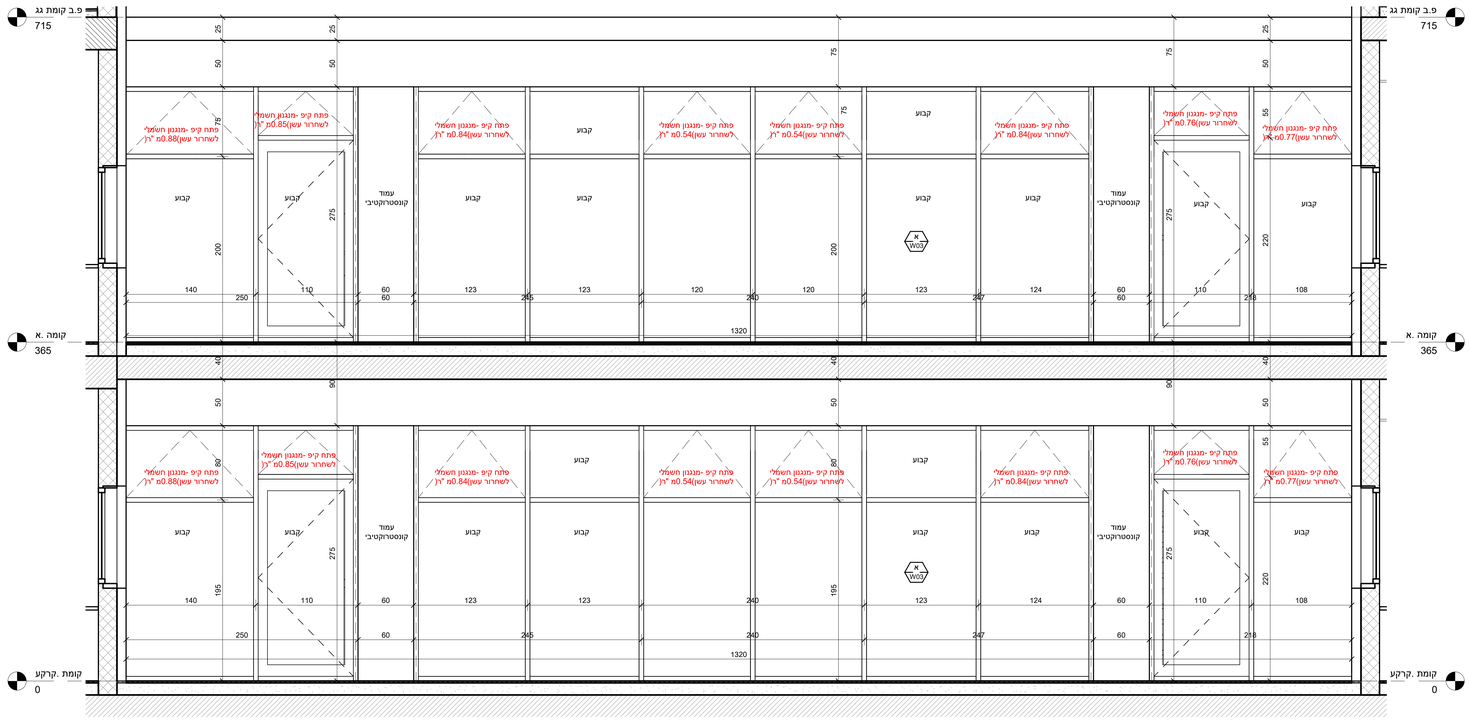

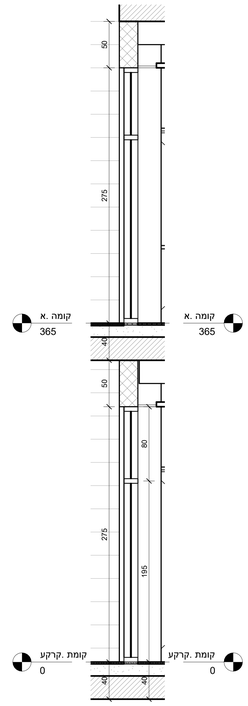

W03

1 : 25

הערות

1. כל הזכויות על תכניות אלה שייכות לאדריכל.
2. הקבלן המבצע אחראי על תאום בין כל תכניות הביצוע של כל יועצי התכנון, במידה ויתגלו אי התאמות בין התכניות, או חוסר בפרטים או כל אי בהירות אחרת, עליו להודיע מיד לאדריכל.
3. הקבלן המבצע אחראי על כך שכל החומרים, האביזרים וחלקי בנין אחרים המורכבים בבנין באמצעותו, יהיו בעלי תו תקן ישראלי. בהעדר תו תקן, יעמדו בדרישות מכון התקנים ובדרישות חוק התכנון והבניה.
4. על הקבלן לבדוק את התכניות ולהעביר למתכננים את הערותיו לתכניות, פרטים ומפרטים – לפני תחילת הבניה, או לפני ביצוע תכנית אשר חלו בה שינויים בזמן הבניה, במידה והקבלן ביצע בשטח עבודות אשר אינן לפי התכניות, ולא אושרו ע"י המתכנן בכתב – תחול עליו אחריות מלאה לגבי העבודות הללו.
5. אין להתחיל בבנית המבנה, יסודות או חפירות בשטח, בטרם קבלת היתר בניה מהועדה המקומית.
6. יש למקם את המבנה על המגרש על ידי מודד מוסמך, כולל קביעת ה–0.00+ – הכל לפי תכנית העמדה של האדריכל.
7. קו תחתון של מוצא צ.מ.ג יהיה בגובה 15+ ס"מ מעל פני הקרקע או הריצפה המתוכננת, אלא אם כן צוייין אחרת.

תאריך	מס'	שינוים

תאריך	תמונה

מקרא קירות:

קיר בטון ס" מ +2בידוד
קיר בטון ס" מ +2בידוד
קיר גבס
קיר בלוק
קיר בטון

נופר אדריכלים
ומתכנני ערים בע"מ
NOFAR Architects & Urban Planners Ltd.
נחלת יצחק 32 תל אביב
Fax +972 3 6918787 Tel +972 3 6918585
32 Nahalat Yitzhak st. Tel Aviv 6744824
Web Mail www.nofararchitects.com Office@nofararchitects.com

שם פרוייקט
קרני שומרון -בני עקיבא
PROJECT

שם התכנית
ויטרינות
DRAWING

שם הקובץ
Y:\1662-KARNEI SHOMRON-BNEI AKIVA\3D\XXX-KARNEI SHOMRON-BNEI AKIVA 31.rvt
FILE NAME

שרטט DRAWN BY	בדק CHECKED
מס' גליון W-23 DRAWING NO	מהדורה 8 REVISION
תאריך 08/12/2022 10:16:13 DATE	מס' פרוייקט 1662 PROJECT
קנה מידה 1 : 25 SCALE	

לעיון DESIGN | למכרז BIDDING | לביצוע FINAL